
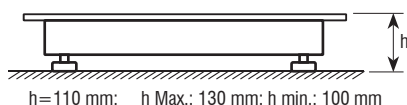



## Plataforma de 4 células MTX

### Características:

- Plataforma de 4 células. Válida para metrología legal.
- Instalación sobresuelo.
- Estructura en acero y chapa superior lagrimada.
- Esmaltada en color negro.
- Células de carga OIML R-60 C3, en acero, protección IP66.
- Caja suma en ABS, protección IP66.
- Pies regulables en altura.



Rampa de acceso



Placas de anclaje



Columna en acero pintado

Referencia	Capacidad (kg)	Fracción (g)	Dimensiones (mm)	Dimensiones embalaje (mm)	Peso embalaje (kg)	€
MTX1000	1500	500	1200x1000	1250x1050x100	90	
MTX1001	3000	1000	1200x1000	1250x1050x100	90	
MTX1200	1500	500	1200x1200	1250x1250x100	95	
MTX1201	3000	1000	1200x1200	1250x1250x100	95	
MTX1400	1500	500	1500x1200	1550x1250x100	120	
MTX1401	3000	1000	1500x1200	1550x1250x100	120	
MTX1500	1500	500	1500x1500	1550x1550x100	140	
MTX1501	3000	1000	1500x1500	1550x1550x100	140	
MTX2000	1500	500	2000x1500	2050x1550x100	200	
MTX2001	3000	1000	2000x1500	2050x1550x100	200	

### Accesorios

Referencia	Descripción accesorios	€
BVS-300	Placas de anclaje	
RP1200	Rampa de acceso inoxidable	
RP1500	Rampa de acceso inoxidable	
GSP	Columna de acero pintado (suelo)	